

# Welkom in Bellewaerde Park.

Deze gids is opgesteld om uw bezoek zo aangenaam mogelijk te maken en kan samen met de veiligheidsborden als leidraad gebruikt worden door de houder van de **EASY PASS** en zijn/haar begeleider(s) om het park in de beste en veiligste omstandigheden te bezoeken.

Wij wensen u een aangenaam bezoek!

## EASY PASS

- Bij de Infostand aan Ingang Leeuw of Ingang Mexico ontvangt u een EASY-bandje op vertoon van de kaart voor bezoekers met een handicap, de European Disability Card of een recente en geldige verklaring van een onafhankelijke gespecialiseerde arts\* waarin bevestigd wordt dat u niet in staat bent om zonder hulp het park en/ of de attracties te bezoeken en/of niet in staat bent om in de wachtrijen te staan EN mits aanwezigheid van een hoofdbegeleider.
- Om een EASY-bandje te verkrijgen dient minstens één van de twee aanwezige personen meerderjarig te zijn: ofwel de bezoeker met een handicap ofwel de hoofdbegeleider. De hoofdbegeleider ontvangt een verschillend bandje. Indien de bezoeker met een handicap meerderjarig is, maar fysiek of mentaal niet zelfredzaam, dient de hoofdbegeleider verplicht meerderjarig te zijn.
- De EASY PASS is strikt persoonlijk en enkel geldig op vermelde datum. Bij het niet respecteren van de gebruiksvoorwaarden wordt de EASY PASS ingehouden zonder enige terugbetaling van tickets of andere compensatie.
- Met de EASY PASS wordt enkel en alleen voorzien in een vergemakkelijkte toegang aan de attracties. Voor de security, kassa's, ticketcontrole, abonnementenverkoop, restaurants, shops, shows en exclusieve activiteiten zoals Halloween spookhuizen (niet exhaustieve lijst) dient elke bezoeker aan te schuiven in de wachtrij.

## Parking

Op zowel Parking Leeuw als Parking Mexico zijn er een aantal voorbehouden plaatsen dicht bij de ingang bestemd voor bezoekers met een handicap. Deze plaatsen zijn beschikbaar voor houders van een parkeerkaart voor personen met een handicap. De parking is voor iedereen betalend.

## Toiletten

Alle toiletten zijn uitgerust met speciale voorzieningen voor bezoekers met een handicap. Alle toiletten en servicepunten staan aangeduid op het parkplan.

## Restaurants & Shops

Alle shops en restaurants zijn toegankelijk voor rolstoelgebruikers of bezoekers met een handicap.

\* geen huisarts

## Erste Hulp

Voor specifieke hulp staan de hulpverleners van onze EHBO-post steeds tot uw dienst. De EHBO-post bevindt zich in het Kids Park, dichtbij de attractie Tuff-Tuff.

## Rolstoelen

Een aantal rolstoelen wordt gratis ter beschikking gesteld. Dit aantal is beperkt en een reservatie op voorhand (telefonisch of via mail) wordt aanbevolen. U kunt deze rolstoelen afhalen aan de Infostand waar er als borg een identiteits- of rijbewijs gevraagd wordt. Maximum 1 rolstoel per gezin of groep.

## Blindgeleide honden

Enkel blindgeleide honden worden het park binnengelaten. Om veiligheidsredenen is het niet toegestaan dat deze honden de attracties betreden en ze mogen niet onbewaakt achtergelaten worden in het park.

## Toegankelijkheid tot de attracties

- De meeste attracties zijn via de uitgang te bereiken. Zowel de bezoeker met een handicap als de hoofdbegeleider en maximum 2 extra personen kunnen hiervan gebruik maken op vertoon van de EASY PASS. De bezoeker met een handicap en zijn hoofdbegeleider dienen zich steeds samen aan te melden aan de attractie. Bij afwezigheid van één van de twee personen wordt de vergemakkelijkte toegang geweigerd.
- DE EASY PASS geeft in geen enkel geval voorrang voor het betreden van de attractie. Het geeft de mogelijkheid om buiten de wachtrijen te wachten. De bezoeker moet op het teken van de attractiebediener wachten om in de attractie te stappen op de aangewezen plaatsen.
- Rekening houdend met de wachttijd aan de attractie, noteert de attractie-bedieners op de EASY PASS op welk tijdstip de bezoeker met een handicap, de hoofdbegeleider en de eventuele extra begeleiders (max. 2) zich voor een tweede (of derde) rit kunnen aanmelden aan de specifieke ingang. Toegang vóór het aangeduid tijdstip wordt geweigerd. Rekening houdend met de drukte in het park kan het aantal ritten per attractie beperkt worden.
- Uit veiligheidsredenen kan het aantal bezoekers met een handicap dat in één keer aan de attractie toegelaten wordt, beperkt worden. De hoofdbegeleider dient in dezelfde wagon, rij of boot te zitten als de bezoeker met een handicap. Onze medewerkers zullen u graag helpen bij het in- en uitstappen aan de attractie. De attractiebedieners is het evenwel niet toegelaten onze gasten alleen uit of in hun rolstoel te tillen. Hetzelfde geldt bij een eventuele evacuatie.






## Veiligheid op de attracties

In Bellewaerde Park primeert veiligheid boven alles. Om veiligheidsredenen en meer bepaald bij een mogelijke evacuatie van de attractie, vereisen sommige attracties een goede autonomie en zelfredzaamheid. Op geen enkele attractie is het toegestaan tijdens de rit recht te staan, armen of benen uit te strekken, te schommelen of de normale werking te verhinderen. Indien u of de attractiebediener oordeelt dat dit risico bij u of bij de personen die u begeleiden bestaat, wordt u niet tot de attractie toegelaten.

In elk geval vragen wij u om kennis te nemen van de veiligheidsinstructies aan de ingang van elke attractie. Over het algemeen raden we de attracties ten sterkste af aan elke persoon die in slechte gezondheid verkeert of last heeft van medische stoornissen die kunnen verergeren door deel te nemen aan de attracties. Aarzel niet om raad te vragen aan de operatoren.




De toegankelijkheidsvoorwaarden die betrekking hebben op lichaams grootte zijn conform de veiligheidsvoorschriften van de constructeurs en de extern erkende keuringsinstanties en worden steeds strikt toegepast.

## Attracties

Attracties	2de rit	3de rit	Toegang via						Veiligheids-codes
1. Niagara			Uitgang	●	●				B/E
6. Pssht Station			Uitgang	●	●				B/E
7. Screaming Eagle			Ingang Easy Pass	●	●				B/E
8. Peter Pan			Ingang Easy Pass						S
9. Wakala			Uitgang	●	●	●			B/E
10. Piratenboot			Uitgang		●				B
11. Big Chute			Niet van toepassing					●	B
12. Dawson Duel			Ingang Easy Pass					●	B/E
14. Hampi			Uitgang	●	●				B/E
15. Hampi Playground			Niet van toepassing						S
19. Bengal Rapid River			Uitgang						B/E
20. Bengal Express			Uitgang						B/E
25. Houdini			Ingang Easy Pass		●				B/E
26. Koffietassen			Ingang Easy Pass						B
27. Carrousel			Uitgang						S
28. Flying Carrousel			Uitgang						B
33. Dansende Ballonnen			Uitgang						S
34. Kikker			Uitgang						S
35. Expresstrein			Uitgang						S
38. Minirad			Uitgang						S
39. Gekke Koets			Uitgang						S
40. Vlinders			Uitgang						S
41. Tuff-Tuff			Uitgang						S
42. Palendorp			Niet van toepassing						S
51. Jungle Mission			Uitgang						B/E
53. River Splash			Ingang Easy Pass	●					B/E
56. Boomerang			Ingang Easy Pass	●	●	●			B/E
58. El Volador			Ingang Easy Pass	●	●				B/E
59. El Toro			Uitgang		●				B
60. 4D Cinema			Uitgang		●		●		B
62. Huracan			Uitgang	●	●		●		B/E

Rekening houdend met de drukte in het park, kan het aantal ritten per attractie beperkt worden.

### LEGENDE

-  Gelieve zich te onthouden bij rugklachten
-  Niet geschikt voor hartlijders
-  Niet geschikt voor mensen met een hoge bloeddruk
-  Niet geschikt voor epilepsiepatiënten
-  Bezoekers met een beperking moeten kunnen stappen om de trap te beklimmen

### Veiligheidscodes

- S** Standaardvoorwaarden
- B** De bezoeker moet met de handen en voeten kunnen steunen en rechtop zitten
- E** Complexe evacuatie-procedure. Vraag raad aan de operator.